


SemTalk®

SemTalk Services

Stand: Oktober 2018



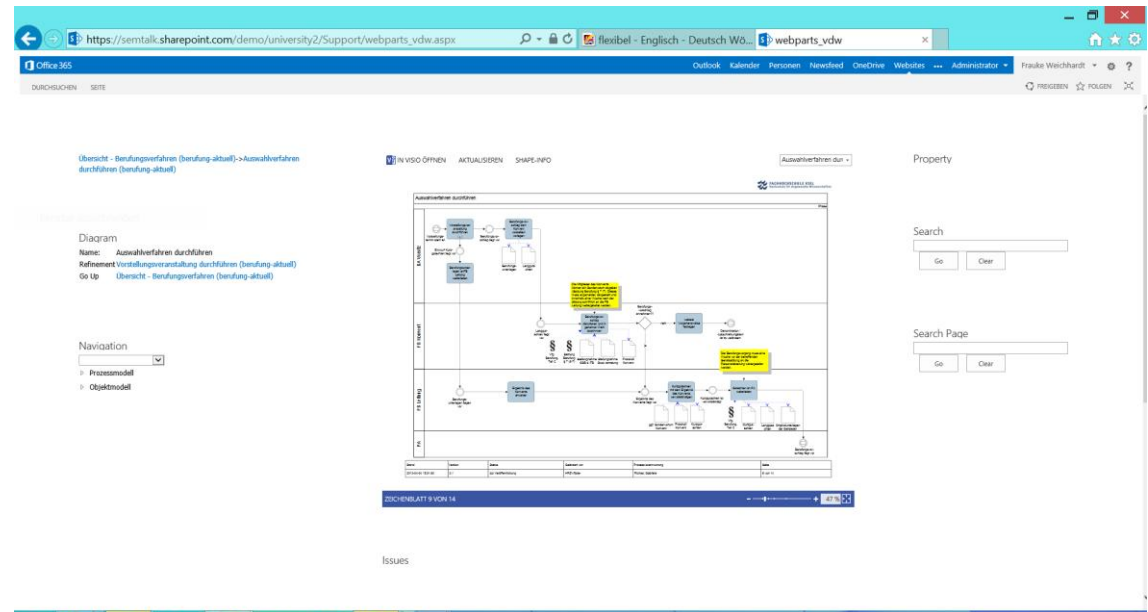


Was sind SemTalk Services ?

- Navigation, Suche, Kommentierung, Reporting und andere Funktionalitäten über eine große Menge von Prozessen, Objekten und Dokumenten in veröffentlichten Modellen
- Ideale Ergänzung zu Visio Services, um die Portale mit intelligenten Funktionen anzureichern
- Leicht auch mit anderen Inhalten aus Microsoft SharePoint zu integrieren

Prozess-Portal SemTalk Services im SharePoint mit Visio Services oder Visio online (voraussichtlich ab Q4 2019)

- Vorschau und Navigation zum schnelleren Zugriff
- Kein Öffnen von Visio für den Leser nötig, aber möglich
- Kombination mit anderen SharePoint Webparts
- SharePoint Informationen über den Leser: Rolle, Legal Entity, Prozess machen die Site personalisierbar
- Business Process Monitoring und Datenvisualisierung



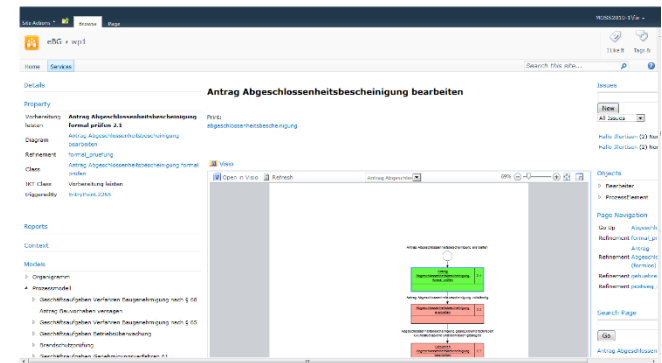
Verfügbare SemTalk Services



- Navigationsbaum (Diagramme)
- Navigationsbaum (Objekte)
- Navigation vom aktuellen Diagramm aus
- Kontext-Wolke
- Suche (auf der Seite und über alle Modelle)
- Anzeige der Objekt-Eigenschaften
- Anzeige der Diagramm-Eigenschaften (Metadaten des Prozessmodells)
- Kommentierung
- Reporting
- Me Webpart (Identifikation des Lesers)
- Workflow Monitoring
- Link-Generierung
- Brotkrumen-Navigation
- Wiki Webpart
- Ordner-Webpart
- Screen Webpart
- Attachment Webpart
- vor-/zurück
- Aufgabenliste
- Rollen-Webpart

In Vorbereitung:

- Simulation
- Integration mit der SharePoint-Suche



Die auf den folgenden Seiten gezeigten Webparts sind Beispiele für die zugrunde liegende Funktionalität. Form und Inhalt können jeweils angepasst werden.

Service: Navigationsbaum (Diagramme)



- Hierarchische Liste der verfügbaren Diagramme:
 - Prozessmodelle
 - Berechnet über die verfügbaren Modelle
 - Filterung über Rollen
 - Objektmodelle
 - Weitere Diagrammtypen
- Konfiguration, welche Diagrammtypen angezeigt werden

Diagramm

Name: Übersicht - Berufungsverfahren

Refinement Ausschreibung anstoßen (berufung-aktuell)

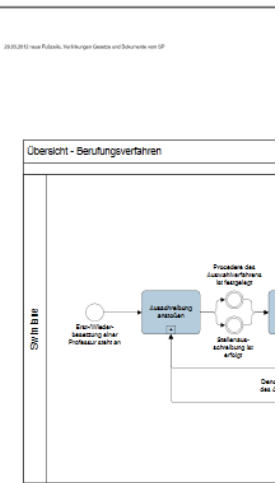
Refinement Ausschreibung durchführen (berufung-aktuell)

Übersicht - Berufungsverfahren (berufung-aktuell)

Hierarchischer Navigationsbaum über Diagramme

Navigation

- ▶ Prozessmodell
 - ▶ Übersicht - Berufungsverfahren
 - ▶ Ausschreibung anstoßen
 - ▶ Ausschreibung durchführen
 - ▶ Auswahlverfahren durchführen
 - ▶ Professurernennung durchführen
 - ▶ Ruferteilung anstoßen
 - ▶ Objektmodell



Datum	Version	Status
18.03.2018	1.0	

Service: Navigationsbaum (Objekte)



- Modellierungselemente nach Typ sortiert in einem Navigationsbaum
- Hierarchie entsprechend der Über-/Unterbegriffe

MOSS2010-1\fw

I Like It Tags &

Search this site...

nigung bearbeiten

Issues

New

All Issues

Hallo Illertisen (2) Nor

Hallo Illertisen (2) Nor

Objects

- ▶ Bearbeiter
- ▶ ProzessElement

Page Navigation

Go Up

Abgeschl

ent formal_pr

Antrag

ent Abgeschl

(formlos)

ent gebuehre

ent postweg_

Search Page

Go

Antrag Abgeschl

Antrag Abgeschlossen

Antrag Abgeschlossen Bescheinigung vollständig

Abgeschlossene Bescheinigung bearbeiten 2.2

Abgeschlossene Bescheinigung gesiegelt/unterschieden Grundstückspläne unterschrieben/gelegt

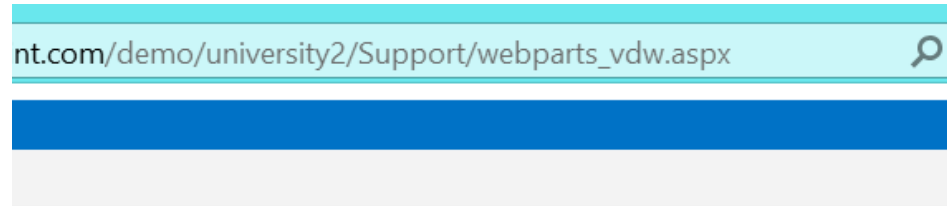
Gebühren, Abgeschlossene Bescheinigung bearbeiten 2.3

Navigationsbaum über Modellierungsobjekte (gegliedert nach Objektarten)

Service: Navigation ausgehend vom aktuellen Diagramm



- Klickbare Anzeige der Verfeinerungen oder übergeordneten Diagramme bezogen auf das aktuelle Diagramm
- Brotkrumen-Navigation



Service Management Krankenhaus Brillenshop **University** Nationale Prozessbibliothek

arts_vdw

Übersicht - Berufungsverfahren (berufung-aktuell)->Ausschreibung durchführen (berufung-aktuell)

IN VISIO ÖFFNEN AKTUALISIEREN

Navigation von der aktuellen Seite ausgehend

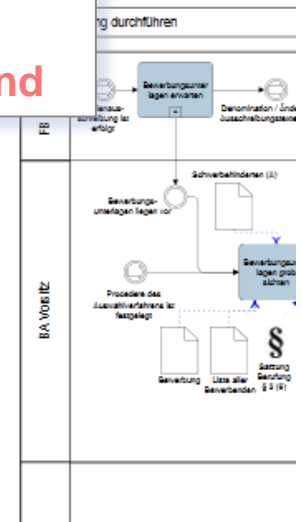
Diagramm

Name: Ausschreibung durchführen

Refinement [Bewerbungsunterlagen erwarten \(berufung-aktuell\)](#)

Refinement [Bewerbungsunterlagen sichten und auswerten \(berufung-aktuell\)](#)

Go Up [Übersicht - Berufungsverfahren \(berufung-aktuell\)](#)



Service: Kontext-Wolke



- Anzeige der verbundenen Elemente des selektierten Objekts
- Direkte Verbindungen (Konzeptkranz) und Verbindungen zweiten bis n-ten Grades
- Fokus der Wolke wechselt mit Klick auf anderes Element in der Wolke

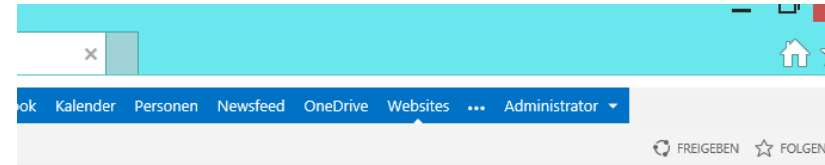
The screenshot displays a web application interface for a 'Kontext-Wolke' (Context Cloud). The interface is divided into several sections:

- Navigation:** A top bar with 'Site Actions', 'Browse', and 'Page' tabs. Below it, a list of properties for the selected object: 'Refinement: formal_pruefung', 'Class: Antrag Abgeschlossenheitsbescheinigung formal prüfen', 'IKT Class: Vorbereitung leisten', and 'triggeredBy: EntryPoint.2265'.
- Context:** A section titled 'Context' showing a list of related elements. The selected element is 'Abgeschlossenheitsbescheinigung erarbeiten 2.1'. Other elements include 'Abgeschlossenheitsbescheinigung erarbeiten 2.2', 'Antrag Abgeschlossenheitsbescheinigung erarbeiten 1', 'Antrag Abgeschlossenheitsbescheinigung formal prüfen', 'Antrag Abgeschlossenheitsbescheinigung formal prüfen 2.1', 'EntryPoint.2215', 'EntryPoint.2265', 'Gebühren', 'Abgeschlossenheitsbescheinigung bearbeiten 2.3', and 'Grundstücksakte anfordern 2.2.1'. A red box labeled 'Kontext-Wolke' with an arrow points to this section.
- Models:** A section titled 'Models' with a tree view showing 'Organigramm' and 'Prozessmodell'. Under 'Prozessmodell', there are several sub-items related to building approval procedures.
- Diagram:** A flowchart on the right side of the screen showing the relationships between the elements. It starts with 'Antrag Abgeschlossenheitsbescheinigung erarbeiten' at the top, leading to 'Antrag Abgeschlossenheitsbescheinigung formal prüfen', then 'Antrag Abgeschlossenheitsbescheinigung vollst. erarbeiten', 'Antrag Abgeschlossenheitsbescheinigung gesigebunden Grundstückspläne unterschreiben/beantragen', 'Gebühren Abgeschlossenheitsbescheinigung berechnen', 'Gebühren Abgeschlossenheitsbescheinigung 2 Gebührenbescheid Abgeschlossenheitsbescheinigung übergeben', and finally 'Abgeschlossenheitsbescheinigung übergeben'. The diagram also shows 'Abgeschlossenheit Objekt bescheinigt' and 'Antrag Abgeschlossenheitsbescheinigung dokum.' at the bottom.

Service: Suche über alle Modelle

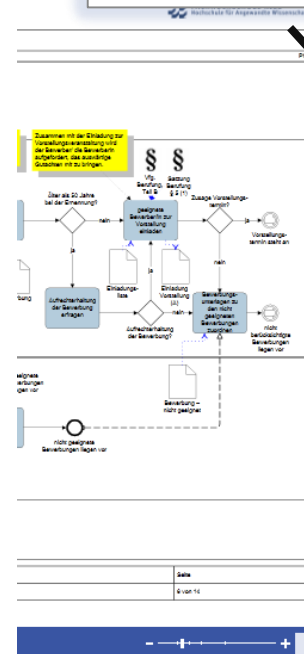


- Zeichenkettensuche über alle Modelle



diese website durchsuchen

Suche über alle Modelle (Zeichenkettensuche)



Search

Satzung

Go Clear

Satzung Berufung § 2 [Prüfung und Entscheidung - [berufung-aktuell](#)]

Satzung Berufung § 3 (1-5) [Ausschreibungstext verabschieden, BA wählen - [berufung-aktuell](#)]

Satzung Berufung § 8 (1,2) [Ruferteilung anstoßen - [berufung-aktuell](#)]

Satzung Berufung § 8 (4) [Ruferteilung anstoßen - [berufung-aktuell](#)]

Satzung Berufung § 8 (4) [Professurenernennung durchführen - [berufung-aktuell](#)]

Satzung Berufung § 7 (3) [Vorstellungsveranstaltung durchführen - [berufung-aktuell](#)]

Satzung Berufung § 2 (1,2) § 3 (1-3) [Ausschreibung anstoßen - [berufung-aktuell](#)]

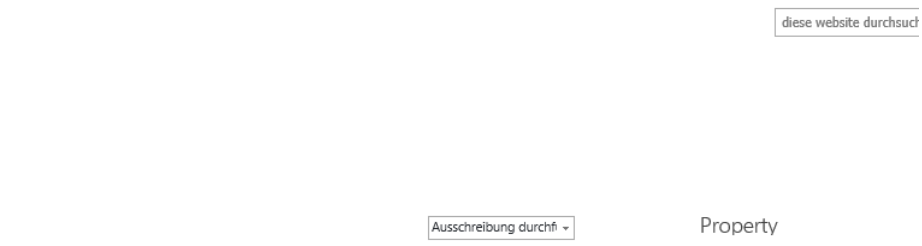
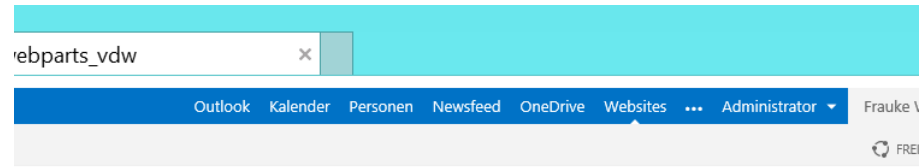
Satzung Berufung § 5 (2) [Ausschreibung durchführen - [berufung-aktuell](#)]

Satzung Berufung § 5 (1) [Ausschreibung durchführen - [berufung-aktuell](#)]

Service: Suche auf dem Diagramm



- Zeichenkettensuche auf dem aktuellen Diagramm

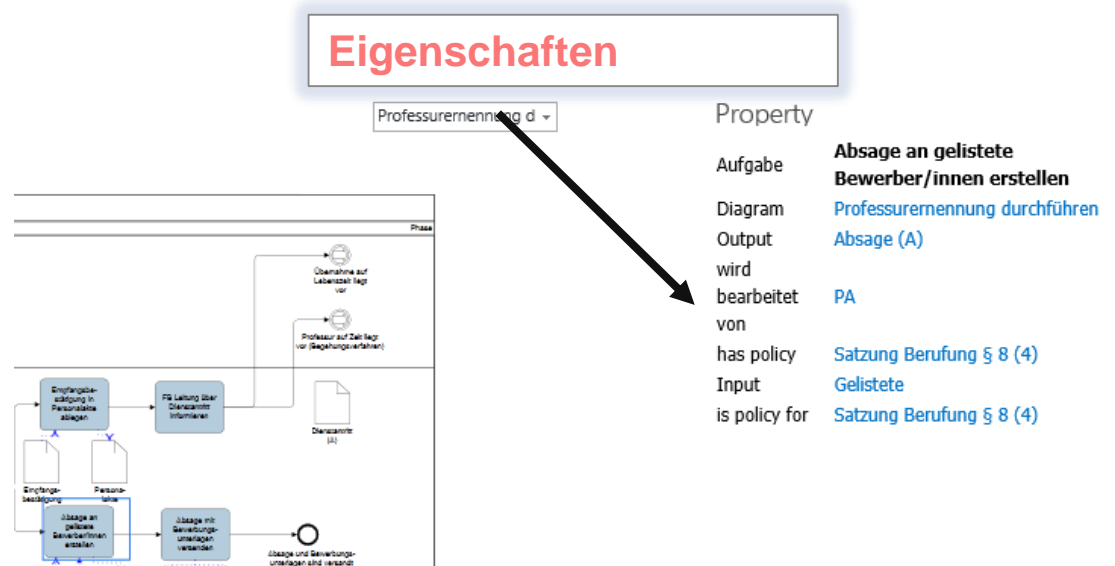


Suche auf der Seite
(ausgewähltes Element
wird im Diagramm
markiert)

Service: Anzeige der Objekt-Eigenschaften



- Anzeige der Eigenschaften des selektierten Elements
 - Kommentar
 - Verlinkte Dokumente/hinterlegte Hyperlinks
 - Attribut-Werte
 - Verbundene Elemente (klickbar)
- Link z.B. auf pdf-Version des Diagramms
- Konfiguration, welche Eigenschaften angezeigt werden



Service: Anzeige der Diagramm-Eigenschaften (Metadaten des Prozessmodells)



- Anzeige der Metadaten des aktuellen Diagramms (entspricht den Spaltenwerten in der SharePoint-Bibliothek, in der die Prozessmodelle hinterlegt sind):

z.B.

- Version
 - Freigabe-Status
 - etc.
- Konfiguration, welche Eigenschaften angezeigt werden

The screenshot shows a SharePoint page with a process diagram and its metadata. A red box labeled "Dokument-Eigenschaften" is overlaid on the diagram, with an arrow pointing to the metadata section on the left. The metadata section includes:

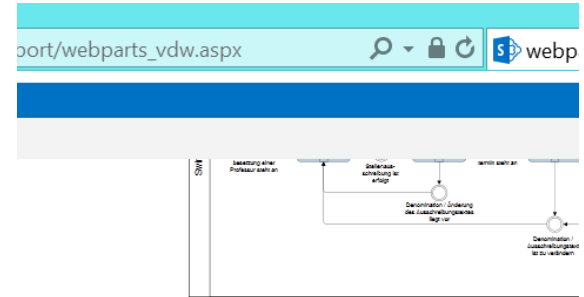
- Wiki
- Me
Name: Frauke Weichardt
1 IntraLogistik-Team IntraLogistik-Team
- Document
Title: VA_Material_und_Warenfluss.vsd
Prozessmanager: Christian Filles
Verfahrensmanager: Frauke Weichardt
Stand: 02.11.2014
Prozesszuordnung: keine
- BreadCrumbs
VA Material- und Warenfluss
(VA_Material_und_Warenfluss)

The process diagram on the right shows a flow starting with "LPV Materialfreigebe" (grey box), leading to "Material freigegeben" (red hexagon), then to "Material einlagern" (green box), and finally to "IntraLogistik-Team" (blue box). There are also circular nodes labeled "XOR" indicating decision points in the flow.

Service: Kommentierung



- Kommentare zu Diagrammen oder Elementen
- Kommentare werden in eine SharePoint Issue-Liste geschrieben
- Gewichtungsmöglichkeit
- Von dort Benachrichtigung des Prozessverantwortlichen über SharePoint-Mechanismen



Kommentare zum Diagramm



Stand	Version	Status	Geändert von
2012-06-04 15:51:00	1.1	zur Veröffentlichung	HRZ/Flab

ZEICHENBLATT 1 VON 14

Issues

Add Issue

Title:

Comment:

High

Service: Reporting



- Ausführung vordefinierter Reports
- Definition der Reports im Report-Generator des SemTalk Editors
- Klickbare Ergebnisse
- Filterung der Ergebnisse

Reporting

Office 365

https://semtalk.sharepoint.com/demo/university2/Support/webparts_vdvw.aspx

DURCHSUCHEN SEITE

Reports

activities

HumanResource uses hum.resource

HumanResource uses hum.resource	Comment	Is policy for	OnDiagram
BA Vorstellungver-anstaltung durchführen		vfg	Vorstellungveranstaltung durchführen
BA Vorstellung weiterer Bewerber/innen prüfen			Vorstellungveranstaltung durchführen
BA Bewerbungsunterlagen sichten und auswerten			Ausschreibung durchführen
BA Bewerber/in auf Listenfähigkeit beurteilen und dokumentieren		vfg	Vorstellungveranstaltung durchführen
BA Prozedere des Auswahlverfahrens festlegen		HSG § 61	Ausschreibungstext verabschieden, BA wählen
BA Berufungsliste in geheimer Abstimmung beschließen	Die Mitglieder des BA können zum Berufungsvorschlag ein Sondervotum abgeben (Satzung Berufungsverfahren § 7 (3)). Dieses muss angemeldet, dargestellt und schriftlich an die FB Leitung weitergeleitet werden (vor der Konventsitzung, in der über den Berufungsvorschlag entschieden wird).	vfg	Vorstellungveranstaltung durchführen
BA Berufungsliste in geheimer Abstimmung beschließen	Die Mitglieder des BA können zum Berufungsvorschlag ein Sondervotum abgeben (Satzung Berufungsverfahren § 7 (3)). Dieses muss angemeldet, dargestellt und schriftlich an die FB Leitung weitergeleitet werden (vor der Konventsitzung, in der über den Berufungsvorschlag entschieden wird).	Satzung Berufung § 7 (3)	Vorstellungveranstaltung durchführen
BA Vorsitz Schwerbehindertenvertretung in den BA einladen			Ausschreibung durchführen
BA Vorsitz Einreichung des externen Gutachtens erwarten			Vorstellungveranstaltung durchführen
BA Vorsitz Bewerbungsunterlagen zu den nicht geeigneten Bewerbungen zuordnen			Ausschreibung durchführen
BA Vorsitz Begründung für Berufungsvorschlag und die Reihenfolge erstellen		Satzung Berufung § 7 (1)	Vorstellungveranstaltung durchführen
BA Vorsitz Aufrechterhaltung der Bewerbung erfragen	Bewerber/in wird über evtl. nicht Verbeamtung schriftlich informiert und die Aufrechterhaltung der Bewerbung erfragt.		Ausschreibung durchführen
BA Vorsitz Kurzgutachten (Entwurf) anlegen			Vorstellungveranstaltung durchführen
BA Vorsitz Vorstellungver-anstaltung durchführen			Auswahlverfahren durchführen
BA Vorsitz Berufungsvorschlag dem Konvent vorstellen/vorlegen			Auswahlverfahren durchführen
BA Vorsitz Bewerbungsunterlagen anFB Leitung weiterleiten			Auswahlverfahren durchführen
BA Vorsitz Bewerbungsunterlagen grob sichten		Satzung Berufung § 3 (6)	Ausschreibung durchführen
BA Vorsitz Bewerbungsunterlagen grob sichten		vfg	Ausschreibung durchführen
BA Vorsitz Alter zum Zeitpunkt der möglichen Ernennung prüfen	möglicherweise kein Beamtenstatus, falls bisher noch kein Beamtenstatus und bei der möglichen Ernennung 50 Jahre oder älter		Ausschreibung durchführen
BA Vorsitz Alter zum Zeitpunkt der möglichen Ernennung prüfen	möglicherweise kein Beamtenstatus, falls bisher noch kein Beamtenstatus und bei der möglichen Ernennung 50 Jahre oder älter	Satzung Berufung § 5 (2)	Ausschreibung durchführen

Service: Me Webpart



- Identifikation des aktuellen Users
- Zuordnung von Usern zu im Modell verwendeten Rollen oder Organisationseinheiten über eine SharePoint-Liste im Hintergrund
- Filterung der Anzeige von Modellen nach der entsprechenden Rolle oder Organisationseinheit

The screenshot shows a SharePoint page with a process diagram and a 'Me Webpart' overlay. The process diagram is a flowchart with nodes like 'Material freigegeben', 'Material einlagern', and 'Versorgung an den Produktionsanlagen'. The 'Me Webpart' overlay is a white box with a red title 'Me Webpart' and a search bar. Below the search bar, it shows the user 'Me' and a list of users: 'Name Christian Filles' and '1 Intralogistik-Team Intralogistik-Team'. The background text on the page describes a project for Würth Logistics AG, mentioning a new distribution center in Örebro and a shuttle container system.

Service: Workflow Monitoring



- Verknüpfung der fachlichen Prozess-Schritte mit Workflow-Definitionen im SemTalk-Editor
- Anzeige der verknüpften Workflows und der zugehörigen Workflow-Instanzen mit ihren Eigenschaften im Portal
- Derzeit realisiert für Nintex-Workflows und native SharePoint Workflows

Workflow-Monitoring

all Tasks start

Tasklist Workflow

Task list: Travel Request Tasks

List/WF: Travel request

Instance: Travel_Request

Workflow name: TravelRequest2

Workflow type: List

Instances: 5

Currently running: 4

List: [open list](#)

Details (Workflow Instance)

Instance name: Travel_Request_HStrauß

Created: 09 Jan 2015, 11:21

Last Modified: 09 Jan 2015, 11:21

State: in progress

business process model

Travel Request

Workflow Monitoring

Manager

approve Request

Request approved?

CEO

approve Request

Request app

BreadCrumbs

Travel Request (travel request)

Diagram

Name: Travel Request

Navigation

Manager

Business Process Diagram

Property

HumanResource CEO

Diagram

Travel Request

executes approve Request

Service: Link-Webpart



- Klick auf „URL“ erzeugt einen Link auf das Diagramm bzw. auf das selektierte Modellierungselement
- Klick auf „PDF“ öffnet ein PDF des Diagramms (Voraussetzung: PDF-Dateien in einer PDF-Bibliothek auf der SharePoint Site vorhanden)

The screenshot shows a SharePoint page with a Visio diagram on the right and a text area on the left. The Visio diagram is a process flowchart with several nodes: 'VA Material- und Wan...', 'LPV Materialfreisa', 'Material einlagern', 'Schnittstelle innerhalb des Prozesses', 'Anforderung Einwaage an Lager', and 'Versorgung an den Produktionsanlagen'. The 'Link-Webpart' is a white box with a red border and the text 'Link-Webpart' in red. An arrow points from the 'Link-Webpart' to the 'Links' menu in the right-hand pane, which includes options for 'PDF' and 'URL'. The left-hand pane contains text about the Intralogistik-Team and a list of actions in the warehouse logistics area.

Service: Brotkrumen-Navigation



- Klickbare Information über die hierarchische Einordnung des aktuellen Diagramms als weitere Möglichkeit zur Navigation

The screenshot shows a SharePoint web browser interface. The breadcrumb navigation menu is visible on the left side of the page, listing the following items:

- DURCHSCHAUEN SEITE
- Visio (Push)
- HTML (Push)
- Div (Push)
- HTML (No SharePoint)
- Frames
- Search
- Server (SOAP)
- Policy
- Zuletzt verwendet
- SitePages2
- PromotedLinks
- Aufgaben
- Ausschreibung
- SemTalk Support
- Site Contents

The main content area displays a process diagram titled "Vorstellungveranstaltung durchführen". The breadcrumb navigation menu is highlighted with a red box and the text "Brotkrumen-Navigation". An arrow points from this box to the breadcrumb menu. The diagram itself is a complex flowchart with various steps and decision points.

Navigation options are visible at the bottom of the page:

- Navigation
- Prozessmodell
- Objektmodell

Service: Wiki Webpart



- Verknüpfung einer Wiki-Seite mit einem Modellierungselement
- Die Wiki-Seite kann über das Webpart angelegt oder verändert werden.

The screenshot shows a SharePoint page with a Wiki Webpart on the left and a process diagram on the right. The Wiki Webpart contains text about the Würth Logistics AG project and a list of actions for the warehouse department. The process diagram is a flowchart with nodes like 'Material freigegeben', 'Material einlagern', and 'Versorgung an den Produktionsanlagen'. A yellow box highlights a 'Schnittstelle innerhalb des Prozesses' (interface within the process) and an arrow points from it to the Wiki Webpart.

Das Intralogistik-Team der Würth Logistics AG erhielt im Herbst 2011 den Zuschlag für die Detailplanung und Realisierung eines neuen Grossprojektes: Für die schwedische Würth-Vertriebsgesellschaft managen die Churer Materialfluss-Spezialisten die Errichtung eines neuen Distributionstager in Örebro. Die ca. 7000 m2 grosse Lagerfläche wird "auf der grünen Wiese" errichtet. In der vorausgegangenen Konzeptplanung wurden für die Lager- und Kommissionierabläufe unterschiedliche Modelle verglichen und bewertet. Realisiert wird in Örebro ein hochmodernes Shuttle-Behälterlager, angebunden an ein serielles Labor Kommissioniersystem.

Was wir im Bereich Lagerlogistik für Sie tun können:

- Potential- und Risikoanalysen im Hinblick auf Prozesse, Technik, Produktivität und Informationssysteme
- Investitions- und Betriebskostenermittlung
- Projektmanagement
- Ausschreibungs- und Vergabemanagement
- Lieferantenmanagement / Leistungs- + Budgetkontrolle / Terminüberwachung / Qualitäts- / Funktionsprüfung
- Lagerzentralisierung
- Outsourcing
- Beschaffung temporärer, externer Lagerkapazitäten
- Konzeption von Lageraufbau + Materialfluss / Ablauforganisation / Lager- + Kommissioniersystemen / Transport- + Lageranlagen

Wiki Webpart

Material freigegeben

Material einlagern

Schnittstelle innerhalb des Prozesses

Anforderung einwasage an Lager

Versorgung an den Produktionsanlagen

Intralogistik-Team

Name: Intralogistik-Team
- LPV und PPSV Korrekturbucher Auslagern, Bereitstellen und Vert von Roh- und Hilfsstoffen / Halb-Fertigwaren - Zugangsbuchungen / Ablaufprodukten aus der Produktion (Kalendarreste, Randabschnitte) - Optimierung interner Ver- und Lagerbedingungsprüfungen - Monats- und Lagerbedingungsprüfungen - Transparents für Halb- und Fertigwarendifferenzen zwischen PPSV schaffen, deren Ursachen e und Abstellmaßnahmen einleiten

Search

Search Page

Property

Organisationseinheit: **Intralogistik-Team**
Diagram: AA Warenengang
Diagram: VA Material- und Wan

Service: Matrix-Webpart



Darstellung der Diagramm-Inhalte als klickbare Tabelle:

- Anzeige der Inputs/Outputs und Rollen zu jeder Aktivität/Funktion
- Anzeige der Aktivitäten und der zugehörigen Rollen mit der entsprechenden RASCI-Information

Matrix-Webpart

The screenshot shows a SharePoint page with a 'Matrix-Webpart' titled 'ProcTable'. The table lists activities and their corresponding roles (R, A, S) for three different roles: 'Führungskraft', 'CMS-Koordinator', and 'Gesetzlicher Beauftragter'. Below the main table, there is a 'RASCI' section with a similar table structure.

	Gliederung	liert Output für	iefert Input für	Führungskraft	CMS-Koordinator	Gesetzlicher Beauftragter
Ziele und Programme aus den ermittelten Umweltaspekten ableiten	1			R, A		
Gesamtbewertung der Umweltauswirkung für den jeweiligen Umweltaspekt ermitteln	2			R, A	S	S
Für jede ausgewählte Tätigkeit direkte und indirekte Umweltaspekte festlegen	3			R, A	S	
Die zur Ermittlung der Umweltaspekte relevanten Tätigkeiten auswählen und zusammenstellen bzw. Dokumentierte bedeutende Umweltaspekte jährlich fortschreiben	4			R, A	S	S
Dokumentierte bedeutende Umweltaspekte jährlich fortschreiben	5			R, A	S	S
Bedeutende Umweltauswirkungen festlegen	6	Liste bedeutender Umweltaspekte		R, A	S	S
Umweltauswirkungen zu den einzelnen Umweltaspekten ermitteln	7		Muster-Liste Umweltaspekte	R, A	S	S
Bedeutende Umweltaspekte dokumentieren	8			R, A	S	S

		Führungskraft	CMS-Koordinator	Gesetzlicher Beauftragter
Ziele und Programme aus den ermittelten Umweltaspekten ableiten		R, A		
Gesamtbewertung der Umweltauswirkung für den jeweiligen Umweltaspekt ermitteln		R, A	S	S
Für jede ausgewählte Tätigkeit direkte und indirekte Umweltaspekte festlegen		R, A	S	
Die zur Ermittlung der Umweltaspekte relevanten Tätigkeiten auswählen und zusammenstellen bzw. Dokumentierte bedeutende Umweltaspekte jährlich fortschreiben		R, A	S	S
Dokumentierte bedeutende Umweltaspekte jährlich fortschreiben		R, A	S	S
Bedeutende Umweltauswirkungen festlegen		R, A	S	S
Umweltauswirkungen zu den einzelnen Umweltaspekten ermitteln		R, A	S	S
Bedeutende Umweltaspekte dokumentieren		R, A	S	S

Service: Ordner-Webpart



Navigationsbaum über selbst definierte Struktur:

- Nachempfinden einer Explorer-Struktur als Webpart
- Pflege der Ordner durch Modell-Koordinator in SemTalk Editor

The screenshot shows a SharePoint page with a folder webpart on the left and a RASCI matrix on the right. A red box labeled "Ordner-Webpart" points to the folder structure in the left sidebar. The RASCI matrix lists tasks and their assigned roles.

Task	Lead	Responsible	Consulted	Informed
Umweltaspekte ableiten	R	A		
Gesamtbewertung der Umweltauswirkung für den jeweiligen Umweltaspekt ermitteln	R	A	S	S
Für jede ausgewählte Tätigkeit direkte und indirekte Umweltaspekte festlegen	R	A	S	S
Die zur Ermittlung der Umweltaspekte relevanten Tätigkeiten auswählen und zusammenstellen bzw. Dokumentierte bedeutende Umweltaspekte jährlich fortschreiben	R	A	S	S
Bedeutende Umweltauswirkungen festlegen	R	A	S	S
Umweltauswirkungen zu den einzelnen Umweltaspekten ermitteln	R	A	S	S
Bedeutende Umweltaspekte dokumentieren	R	A	S	S

Task	Responsible	Accountable	Consulted	Informed
Ziele und Programme aus den ermittelten Umweltaspekten ableiten	R	A		
Gesamtbewertung der Umweltauswirkung für den jeweiligen Umweltaspekt ermitteln	R	A	S	S
Für jede ausgewählte Tätigkeit direkte und indirekte Umweltaspekte festlegen	R	A	S	S
Die zur Ermittlung der Umweltaspekte relevanten Tätigkeiten auswählen und zusammenstellen bzw. Dokumentierte bedeutende Umweltaspekte jährlich fortschreiben	R	A	S	S
Bedeutende Umweltauswirkungen festlegen	R	A	S	S
Umweltauswirkungen zu den einzelnen Umweltaspekten ermitteln	R	A	S	S
Bedeutende Umweltaspekte dokumentieren	R	A	S	S

Service: Screen Webpart

The screenshot shows a SharePoint web browser interface. At the top, the address bar displays 'semtalk.sharepoint.com/navision/SitePages/sp2.aspx'. Below the browser, the Office 365 navigation bar is visible. On the left, a navigation pane shows a tree structure with 'Einkauf' selected. The main content area displays a Visio diagram titled 'Screen Webpart' within a frame labeled 'Einkauf'. The diagram is a flowchart with the following steps: 'Anfrage ist zu erstellen' (red hexagon), 'Kontakt aufrufen' (green rounded rectangle), a decision diamond 'XOR', 'Kontakt nicht vorhanden' (red hexagon), and 'Kontakt erstellen' (green rounded rectangle). A black arrow points from the 'Kontakt aufrufen' step to a screenshot of a contact form titled 'Ohne Namen - Kontaktkarte'. The form has tabs for 'Allgemein', 'Kommunikation', 'Sogenerierung', 'Außenhandel', and 'Commerces Portal'. It contains fields for 'Nr.', 'Art.', 'Unternehmensnr.', 'Unternehmensname', 'Name', 'Adresse', 'PLZ-Code/Ort', 'Ländercode', 'Suchbegriff', 'Telefonnr.', 'Verläufercode', 'Anredecode', 'Korrigiert am', 'Letzte Aktivität am', and 'Nächste Aufgabe am'. Below the form is a table with columns 'Frage', 'Antwort', 'Bea...', and 'Aktualise...'. At the bottom of the screenshot, there is a search bar with 'Go' and 'Clear' buttons.

Direkte Anzeige verknüpfter Bilder:

- Attachments, die als Image dargestellt werden können (z.B. jpeg), werden nicht in neuem Fenster geöffnet, sondern direkt im Webpart angezeigt

Attachment Webpart



Zeigt alle
verlinkten
Dokumente des
aktuellen
Prozesses an

The screenshot displays a SharePoint web application interface. At the top, the browser address bar shows the URL: <https://semtalk.sharepoint.com/dema/processportal/Support/Prozessportal.aspx>. The page title is "Prozessportal".

The main content area features a process diagram titled "Prozessmodell-Analyse". A red box with the text "Attachment Webpart" is overlaid on the diagram, with a black arrow pointing to a specific node in the process flow.

On the left side, there is a "Prozessmodell Navigation" panel with sections for "Verfeinerung", "Aufwärts", and "Navigation". Below this, it says "Übersicht - Berufungsverfahren" and "PLK = Prozesslandkarte".

On the right side, there is a panel titled "Ausschreibung anstoßen". It includes a "Freigabe durch:" field with the value "31.03.2018 Christian Filippes" and "03.04.2018 Hendrik Strauss". Below this, there are options for "Druckversion - Verknüpfung" (PDF, URL) and a list of "Optionen" with checkboxes for "Prozessrelevante Dokumente" (checked), "Weitere Informationen" (checked), "Suche anzeigen" (checked), "Rollenbeschreibung" (checked), and "Kommentar zum Prozess schreiben" (unchecked).

Under "Prozessrelevante Dokumente", there is a list of documents: "Satzung - Berufung" (index.php?id=1995), "§ 2 (1-3)", "§ 3 (1-3)", and "Vfg - V-Verfuegung_Berufungs_und_Begehung".

At the bottom, there is a "Weitere Informationen" section with the name "FB Leitung" and a list of actions: "Diagramm Ausschreibung anstoßen", "Diagramm Ausschreibung durchführen", "Diagramm Auswahlverfahren durchführen", and "Diagramm Bewerbungsunterlagen erwarten".



Vor-/Zurück-Webpart

- Ermöglicht den Wechsel zu einem vorher betrachteten Diagramm
- Mit oder ohne Historie der besuchten Diagramme (klickbare Liste der zuvor angesehenen Prozesse)

The screenshot shows a web browser window displaying a SharePoint page for a process portal. The browser tabs include 'Prozessportal', 'SharePoint', 'Visio Process Portal', and 'Digicomp - Digital Compet'. The URL is 'ersity2/SitePages/Visio%20Process%20Portal.aspx'. The page title is 'University Nationale Prozessbibliothek Formularassistent'. A search bar contains 'diese website durchsuchen'. A navigation sidebar on the right includes 'Historie' with 'Back' and 'Forward' buttons, and a list of actions: 'Übersicht - Berufungsverfahren', 'Ausschreibung anstoßen', and 'Ausschreibung durchführen'. The main content area displays a complex flowchart process diagram with various steps and decision points. A red box labeled 'Vor/Zurück Webpart' is overlaid on the diagram, with an arrow pointing to the 'Ausschreibung anstoßen' button in the sidebar. The process diagram includes steps like '2.1 Bewerberunterlagen prüfen', '2.2 Bewerberunterlagen prüfen', '2.3 Sachverständigenkommission in die BA einleiten', '2.4 BA auf BA-Termin einleiten', '2.5 Mitglieder der BA auf BA-Termin einleiten', '2.6 BA-Termin einleiten', '2.7 Prüfung der Bewerbungen', '2.8 Aufnahmeverfahren der Bewerber', and '2.9 Bewerberunterlagen prüfen'. The diagram is organized into lanes for 'FB Leitung', 'BA Vorsitz', 'BA', and 'SBV/'. A table at the bottom of the diagram provides metadata:

Stand	Version	Status	Erstellt von	Prozessverantwortung	Seite
2012-04-04 10:31:30	0.1	zur Veröffentlichung	HFD/Julia	Nicolaus, Gladstone	8 von 14

Task Webpart (Aufgabenliste)



Erzeugung einer Aufgabenliste aus einem Prozessmodell, die im Webpart als Checkliste zur Verfügung gestellt wird

[+ Neue Aufgabe](#) oder diese Liste [bearbeiten](#)

[Alle Vorgänge](#) Abgeschlossen Anstehend ...

	<input checked="" type="checkbox"/>	<input type="checkbox"/>	Vorgangname	Fälligkeitsdatum	Zugewiesen an
ch(modern)	<input checked="" type="checkbox"/>	<input type="checkbox"/>	4 Grobplanung	...	01.01.2021
wendet	<input checked="" type="checkbox"/>	<input type="checkbox"/>	Fertigstellung-Bauantragsunterlagen	...	5. März
entenbibliothek	<input checked="" type="checkbox"/>	<input type="checkbox"/>	Billigung-Entwurf-B-Plan	...	21. März
alte	<input checked="" type="checkbox"/>	<input type="checkbox"/>	Satzungsbeschluss-B-Plan-(ohne-erneute-Auslegung)	...	16. Mai
	<input checked="" type="checkbox"/>	<input type="checkbox"/>	Satzungsbeschluss-B-Plan-(Wenn-erneute-Auslegung)	...	20. Juni
	<input checked="" type="checkbox"/>	<input type="checkbox"/>	Einreichung-Bauantrag-offiziell-(ohne-weitere-Auslegung-B-Plan)	...	16. Mai
	<input type="checkbox"/>	<input type="checkbox"/>	Genehmigungsdauer	...	18. September
	<input type="checkbox"/>	<input type="checkbox"/>	Vorlage Baugenehmigung	...	18. September
	<input type="checkbox"/>	<input type="checkbox"/>	erforderliche Vorlage Teilbaugenehmigung Tiefbau	...	28. Juni
	<input type="checkbox"/>	<input type="checkbox"/>	Abbruch Gebäude bis OKGel.	...	28. Juni
	<input type="checkbox"/>	<input type="checkbox"/>	Verbearbeiten Tiefbau	...	20. September
	<input type="checkbox"/>	<input type="checkbox"/>	Beginn Rohbauarbeiten	...	20. September
	<input type="checkbox"/>	<input type="checkbox"/>	Ausführung Rohbauarbeiten	...	30.05.2019
	<input type="checkbox"/>	<input type="checkbox"/>	Ausführung Ausbauarbeiten	...	30.06.2020
	<input type="checkbox"/>	<input type="checkbox"/>	Fertigstellung	...	30.06.2020
	<input type="checkbox"/>	<input type="checkbox"/>	Übergabe HOAI LP 9	...	01.01.2021
	<input type="checkbox"/>	<input type="checkbox"/>	Exit	...	01.01.2021

Zur Suche Text hier eingeben



Rollen-Webpart



Rollen-Webpart

wp1 Roles

- BA
- BA Vorsitz
- Bewerber/in
- FB Konvent
- FB Leitung
- Ministerium
- PA
- Personalabteilung (PA)
- Präsident
- Präsidium
- SBV
- Senat
- URL

ProcTable

Diagram	Ausschreibung anstoßen
Ausschreibungs-text format gestalten 1.6	PA R

Filtert die Portal-Inhalte nach der ausgewählten Rolle.

Beispielportal



Office 365 SharePoint

Prozessportal HPA - Home

https://semtalk.sharepoint.com/demo/prozessportal/SitePages/Homepage.aspx

Office 365 SharePoint

DURCHSUCHEN SEITE

SEMATION Prozessportal HPA LINKS BEARBEITEN

diese website durchsuchen

Start

- Dokumente
- Prozessidentifizierung
- Rollenbeschreibung
- ISSUES
- Websiteinhalte
- LINKS BEARBEITEN

Managereprozess

Strategie Unternehmensentwicklung Unternehmenssteuerung Stateful/Stateless

Kunde: Hellen-wirtschaft

Infrastruktur / Anlagenentwicklung und -management Einbürgerung

Verfahrensteuerung - Schemata

Kunde: FHH

Infrastruktur / Anlagenentwicklung und -management

Verfahrensteuerung

Technische Dienstleistung Ingenieurwesen

Personalentwicklung IT Services

Prozessidentifizierung

Neues Element oder diese Liste bearbeiten

Prozess-ID	Prozessname	Prozessmodell	Nächster Review	Prozessbeater	Prozessverantwortlicher
12437	Berufungsmodell	berufung-aktuellvsdx	31.12.2019	Frauke Weichardt	Daniel Wernicke

Rollenbeschreibung

Neues Element oder diese Liste bearbeiten

Office 365 SharePoint

DURCHSUCHEN SEITE

SEMATION Prozessportal HPA LINKS BEARBEITEN

diese website durchsuchen

ISSUES

Neues Element oder diese Liste bearbeiten

Problem-ID	Titel	Zugewiesen
1	test	...
2	test	...

Prozessmodell Navigation

Verfeinerung

undefiniert

Aufwärts

undefiniert

Navigation

Übersicht - Berufungsverfahren

PLK = Prozesslandkarte

Übersicht - Berufungsverfahren -> Ausschreibung anstoßen

Prozessmodell-Ansicht

Freigabe durch:
31.03.2018 Christian Füllies
03.04.2018 Hendrik Strauss

Druckversion - Verknüpfung
PDF URL

Optionen

- 'Prozessrelevante Dokumente' anzeigen
- 'Weitere Informationen' anzeigen
- 'Suche' anzeigen
- 'Rollenbeschreibung' anzeigen
- 'Kommentar zum Prozess schreiben' anzeigen

Prozessrelevante Dokumente

Satzung -
Berufung index.php?id=1995
§ 2 (1-2)
§ 3 (1-3)
Vlg -V-Verlegung_Berufungs_und_Begehung

Weitere Informationen

Name **FB Leitung**

Diagramm Ausschreibung anstoßen

Diagramm Ausschreibung durchführen

Diagramm Auswahlverfahren durchführen

Diagramm Bewerbungsunterlagen erwarten

Zur Suche Text hier eingeben

16:09 11.10.2018

Beispiel: ITSM-Portal von araneaNET



Ticket-Kategorie nach Problem-Typ

Ticket by Problem Type - September 2015

- Passwords
- Email migration
- Exchange services
- Other email services
- Online Teaching and Learning
- Identity Management
- Networking
- Express Email
- Laptop Support
- Security
- Active Directory
- All other types

Firewallinstallation

TopAppCrtlByApplication

Application	Category	Packets	Dest.Hosts	Src.Hosts
Google	Web Services	52,135	1,341	87
BitDefender	File Transfer	33,185	13	3
Facebook	Social Networking	27,595	677	63
DNS	Networking	23,953	4	40
Microsoft	Web Services	22,758	409	67
SSL	Web Services	16,571	1,470	38

Top Applications By Packets

File Transfer	Streaming Media
BitDefender	RTMP
Avira	YouTube
Networking	Web Services
DNS	Google
OCS	Microsoft

Mitarbeiter Traffic

Diagramm

Name: Netzwerk
Refinement: Server (netzwerk)

Details

Hierarchie

- Hardware

Dynamische Inhalte

Aufgaben Probleme Historie Wiki Links Maßnahmen Anforderungen

Suche

Suche (Seiten)

Eigenschaften

Compliance

Category	Compliant Conditions	Non-Compliant conditions
Total evaluated	871	4,858
Host	115	600
vCenter Port Group	135	8
Virtual Machine	621	4,257



Bei Fragen zu den SemTalk Services nehmen Sie bitte Kontakt zu uns auf:

Telefon: +49-331-581 39 36

Mail: sales@semtalk.com